

Giới thiệu chung về IELTS Writing

CẤU TRÚC BÀI THI

- Tổng thời lượng: 60 phút
- Phần thi môn Viết Học thuật bao gồm hai phần. Các chủ đề môn viết là mối quan tâm chung về và thích hợp với mọi người vào học đại học hoặc cao học hoặc đang dự định đăng ký về chuyên môn.
- Có 2 phần: phần 1 và 2

Phần 1

- Bạn sẽ được đưa ra một đồ thị, bảng, đồ thị hay biểu đồ và được yêu cầu miêu tả, tóm tắt hay giải thích thông tin bằng từ ngữ của chính mình. Bạn cũng có thể được yêu cầu mô tả và giải thích dữ liệu, mô tả các giai đoạn của một quá trình, một điều gì đó hoạt động như thế nào hay mô tả một đối tượng hay một sự kiện.

Phần 2

- Bạn sẽ được yêu cầu viết một bài luận để phản hồi lại một quan điểm, một lập luận hay một vấn đề. Bạn phải hoàn thành cả hai phần thi bằng phong cách viết văn trang trọng.

CẤU TRÚC PHẦN 1

Thông thường, trong 60 phút thi Viết, thời gian để các bạn làm Task 1 là 20 phút và bạn phải viết tối thiểu 150 từ. Nhiệm vụ của các bạn thí sinh ở phần này là mô tả một hay nhiều đồ thị trong một báo cáo một cách logic nhất.

Bài viết của các bạn sẽ được đánh giá theo các tiêu chí sau đây:

- Task Achievement (TA): Hoàn thành nhiệm vụ – trả lời được yêu cầu của đề.
- Coherence and Cohesion (CC): Có kết nối và mạch lạc, các ý liên kết với nhau một cách logic.
- Lexical Resource (LR): Sử dụng từ vựng một cách phong phú.
- Grammatical Range and Accuracy (GRA): Sử dụng nhiều và đúng các cấu trúc ngữ pháp.

CẤU TRÚC PHẦN 1

Các dạng biểu đồ trong bài thi Task 1 thường là các dạng với tỉ lệ ra đề tổng hợp như sau:

CẤU TRÚC PHẦN 1

- Table (bảng biểu): 32%

The table below gives information on consumer spending on different items in five different countries in 2002.

Percentage of national consumer expenditure by category - 2002

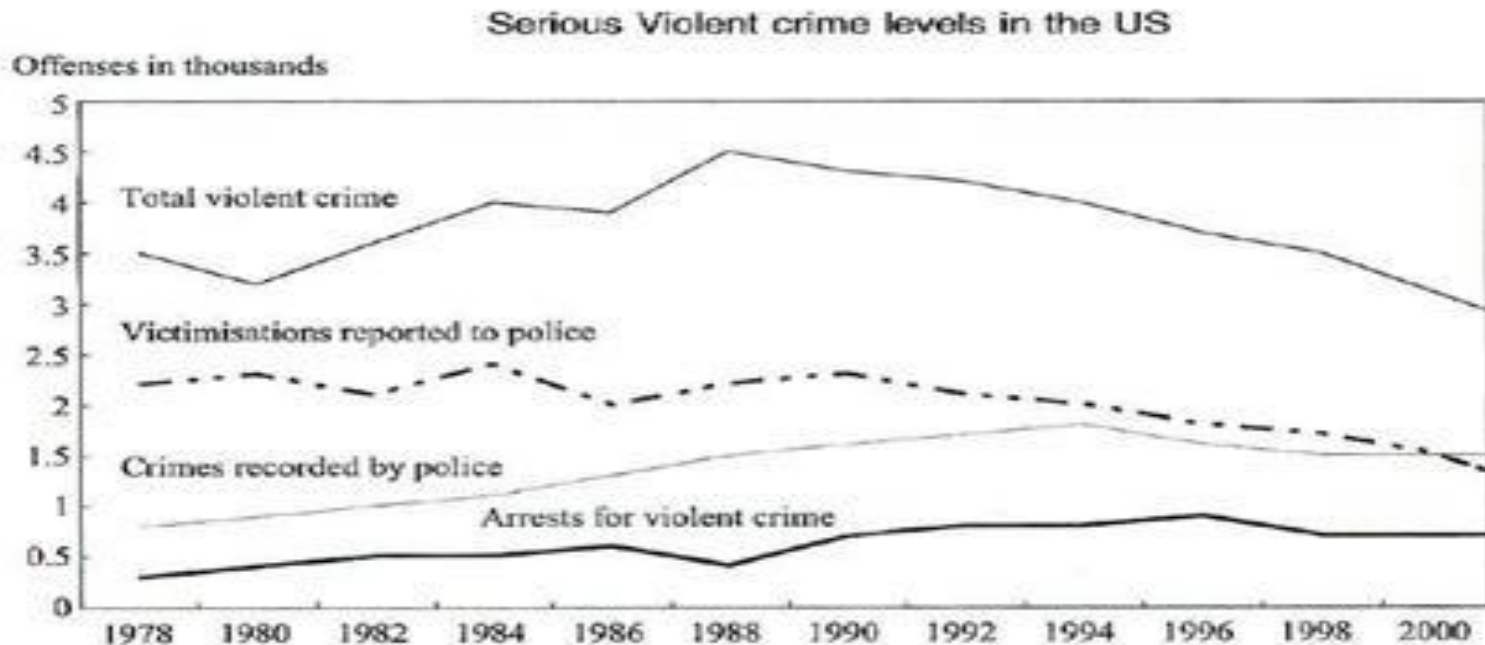
Country	Food/Drinks/ Tobacco	Clothing/ Footwear	Leisure/ Education
Ireland	28.91%	6.43%	2.21%
Italy	16.36%	9.00%	3.20%
Spain	18.80%	6.51%	1.98%
Sweden	15.77%	5.40%	3.22%
Turkey	32.14%	6.63%	4.35%

CẤU TRÚC PHẦN 1

- Line graph (biểu đồ đường) và bar graph (biểu đồ cột ngang): 18%

Topic 2: The line chart below shows serious violent crime levels from 1978 to 2000 in the US. Serious violent crimes include rape, robbery, aggravated assault and homicide.

Summarise the information by selecting and reporting the main features and make comparisons where relevant.

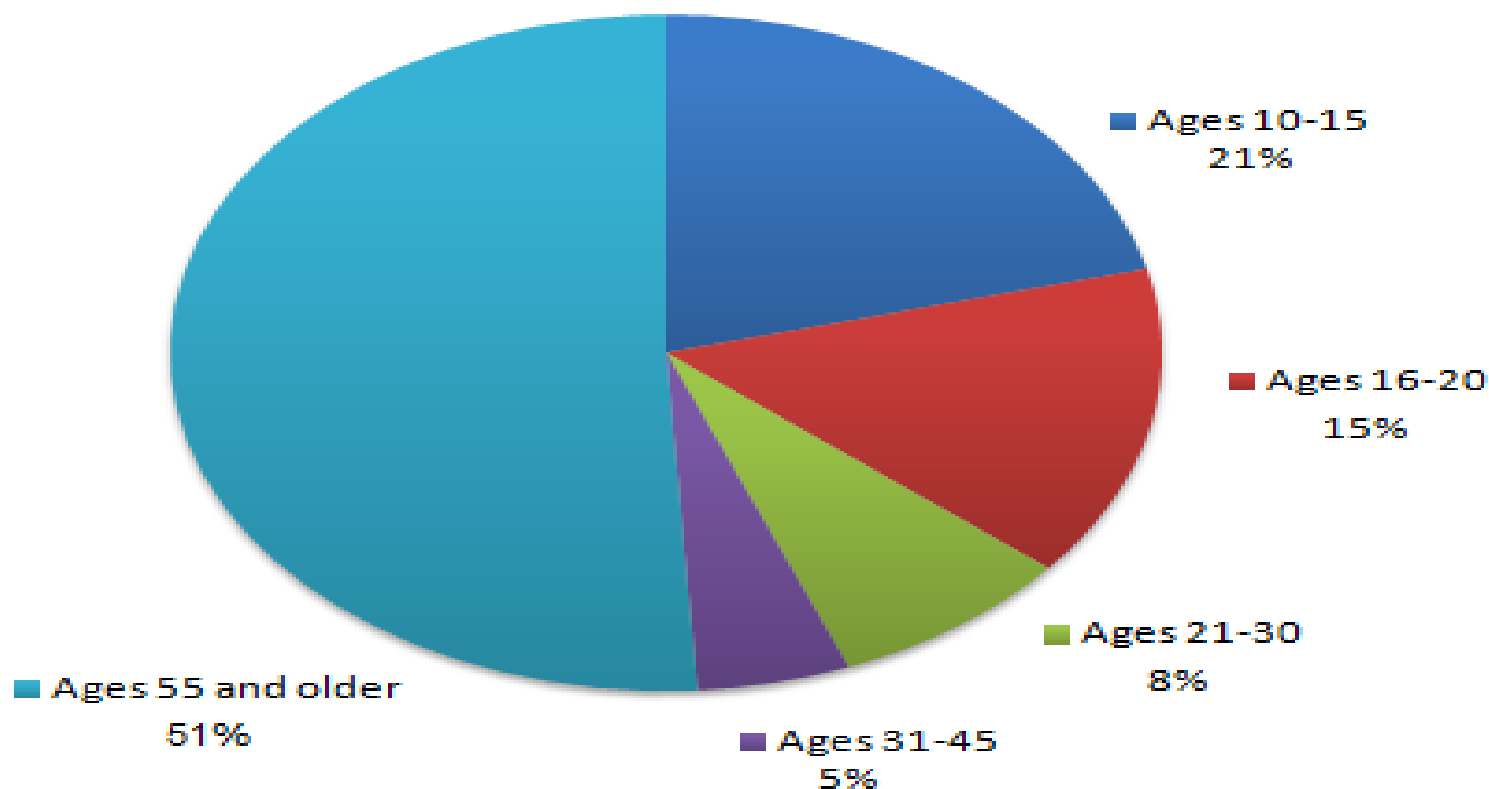


CẤU TRÚC PHẦN 1

- Pie chart (biểu đồ tròn): 16.5%

The chart shows the number of visitors to a local cinema according to age in 2000.

Summarize the information by selecting and reporting the main features, and make comparison where relevant. *Write at least 150 words*



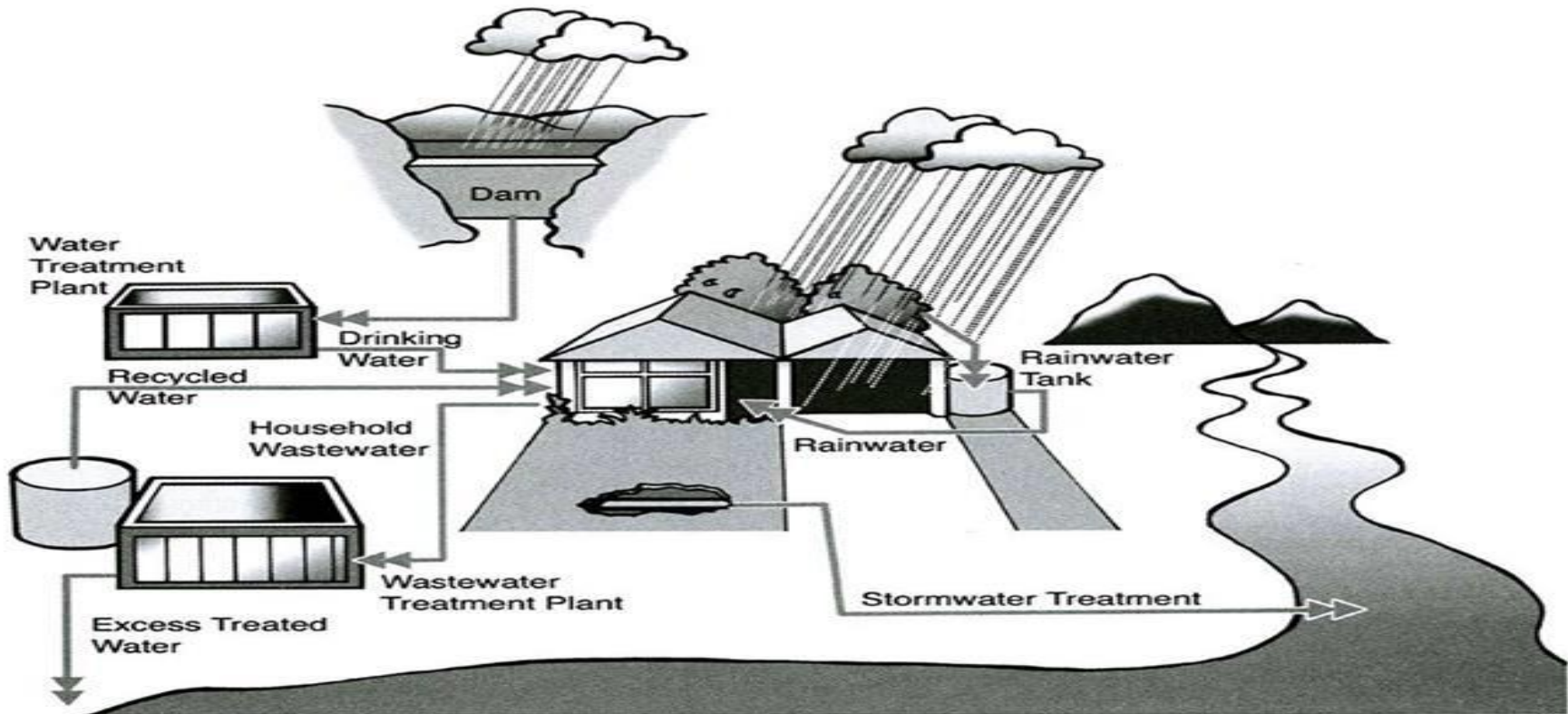
- Diagram (giản đồ, lược đồ): 16%

You should spend about 20 minutes on this task.

The diagram below shows how rainwater is reused.

Summarize the information by selecting and reporting the main features, and make comparisons where relevant.

Write at least 150 words.



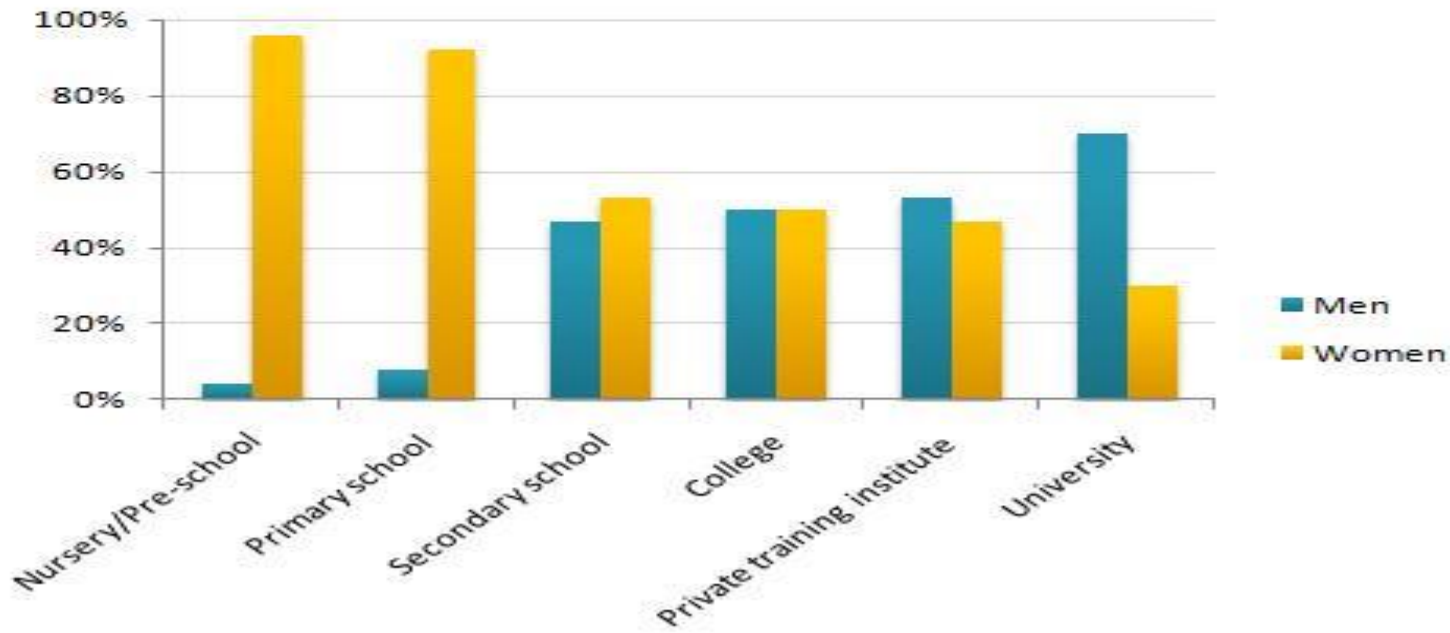
- Column graph (biểu đồ cột dọc): 15%

You should spend about 20 minutes on this task.

The chart below shows the percentage of male and female teachers in six different types of educational setting in the UK in 2010.

Summarise the information by selecting and reporting the main features, and make comparisons where relevant.

Write at least 150 words.



CẤU TRÚC PHẦN 1

- Process (quá trình sản xuất hay phát triển): 12%

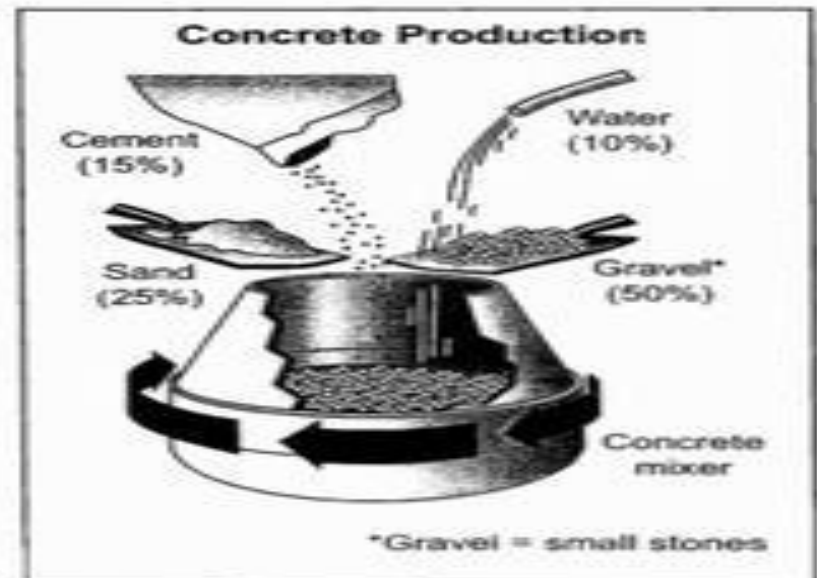
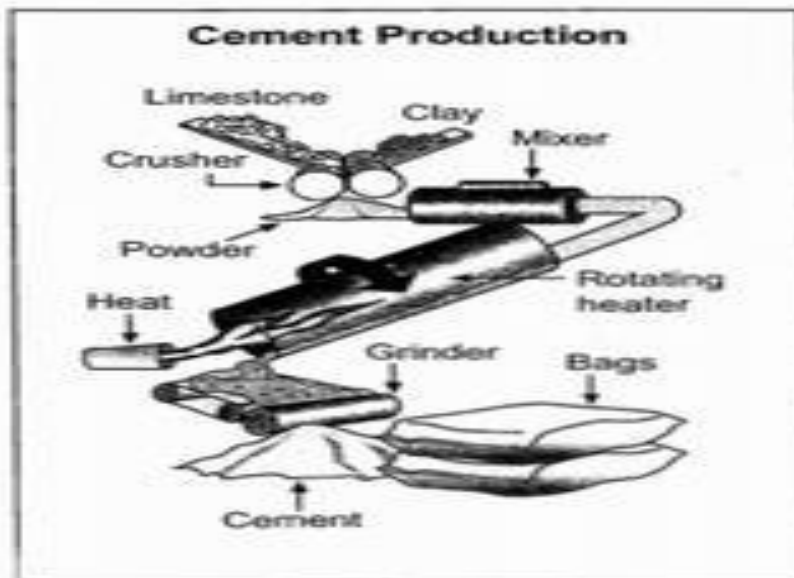
WRITING TASK 1

You should spend about 20 minutes on this task.

The diagrams below show the stages and equipment used in the cement-making process, and how cement is used to produce concrete for building purposes.

Summarise the information by selecting and reporting the main features, and make comparisons where relevant.

Write at least 150 words.



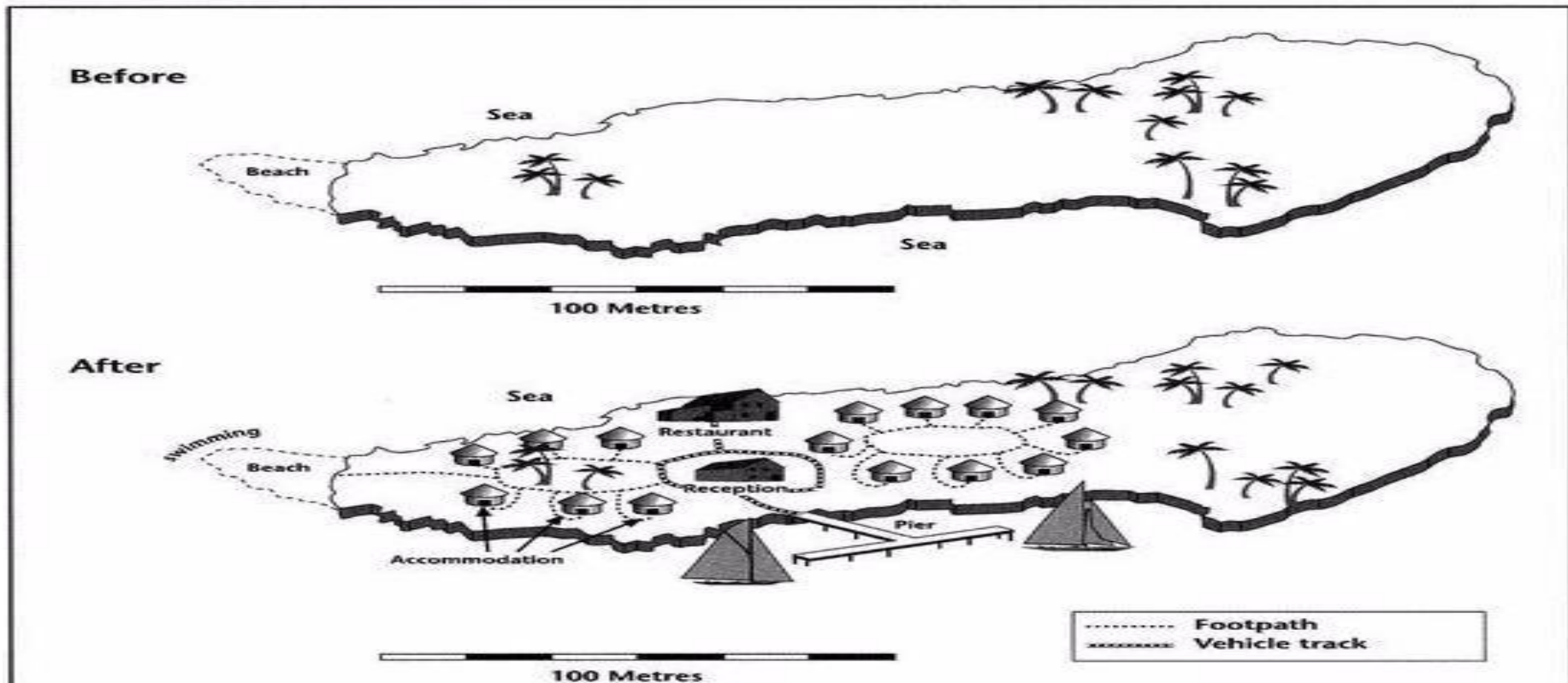
CẤU TRÚC PHẦN 1

- Map (bản đồ): 6%

The two maps below show an island, before and after the construction of some tourist facilities.

Summarise the information by selecting and reporting the main features, and make comparisons where relevant.

Write at least 150 words.



CẤU TRÚC PHẦN 1

- Combined charts (biểu đồ hỗn hợp): ví dụ như hai biểu đồ cột hay một biểu đồ cột với một biểu đồ đường, hoặc biểu đồ bao gồm cả cột và đường trên cùng một biểu đồ. Đây cũng là một dạng đề được dùng phổ biến.

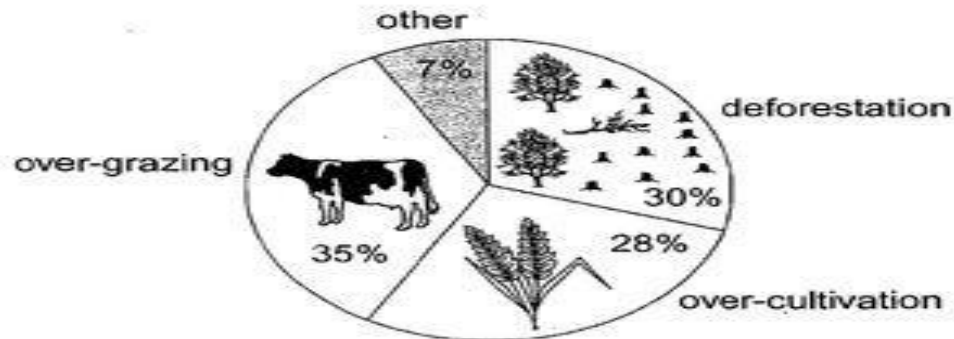
You should spend about 20 minutes on this task.

The pie chart below shows the main reasons why agricultural land becomes less productive. The table shows how these causes affected three regions of the world during the 1990s.

Summarise the information by selecting and reporting the main features, and make comparisons where relevant.

Write at least 150 words.

Causes of worldwide land degradation



Causes of land degradation by region

Region	% land degraded by...			Total land degraded
	deforestation	over-cultivation	over-grazing	
North America	0.2	3.3	1.5	5%
Europe	9.8	7.7	5.5	23%
Oceania*	1.7	0	11.3	13%

* A large group of islands in the South Pacific including Australia and New Zealand

CẤU TRÚC PHẦN 2

Có 7 dạng câu hỏi thường gặp trong IELTS Writing phần 2:

- **Agree or Disagree (Đồng ý hay không đồng ý)**

Ví dụ:

Some people think that scientists experimenting with animals in a laboratory is the only way we can guarantee new products will be safe for human use. To what extent do you agree or disagree with this opinion?

- **Advantages/ Benefits outweigh Disadvantages/ Drawbacks (Ưu điểm vượt trội hơn nhược điểm)**

Ví dụ:

In some countries, governments are encouraging industries and businesses to move to regional areas outside the big cities. Do the advantages of this trend outweigh the disadvantages?

- **Discuss two views plus your opinion (Bàn luận về hai quan điểm và đưa ra quan điểm của bạn)**

Ví dụ:

Some people say children no longer need to develop handwriting skills. Others believe that handwriting is still important. Discuss both these views and give your opinion.

- **Discuss two views, no opinion (Bàn luận về hai quan điểm và không đưa ra quan điểm của bạn)**

Ví dụ:

Many people believe that an effective public transport system is a key component of a modern city. Discuss the advantages and disadvantages of public transport.

- **Causes/Problem and Solution (Nguyên nhân/Vấn đề và giải pháp)**

Ví dụ:

Crime rates tend to be higher in cities than in smaller towns. Explain some possible reasons for this problem and suggest some solutions.

- **Two questions/ two-part questions (Hai câu hỏi/Câu hỏi hai phần)**

Ví dụ:

To some people studying the past has little value in the modern world. Why do you think it is important to do so? What will be the effect if children are not taught history?

- **Opinion (Quan điểm)**

Ví dụ:

Research indicates that the characteristics we are born with have much more influence on our personality and development than other experiences we may have in life. Which do you consider to be the major influence?

CÁCH LUYỆN TẬP

- Học từ thực tế, ở nhiều nơi chứ không chỉ lớp học như đọc báo, nghe tin tức, đọc sách... tiếng Anh để luyện vốn từ, ngữ pháp và tìm kiếm ý tưởng viết.
- Mỗi ngày học một ít: đọc các mẫu tin ngắn, nghe các tin học thuật, học từ vựng... mỗi ngày
- Áp dụng cấu trúc, từ vựng mới học trong bài đọc hay nghe vào các bài viết nhiều nhất có thể.

CÁCH LUYỆN TẬP

- Luyện viết thường xuyên: bắt đầu từ những bài viết ngắn về cảm nhận cá nhân hay phân tích vấn đề xung quanh rồi đến các bài luận dài hơn, sử dụng ngữ pháp và từ vựng phức tạp hơn.
- Khi viết nên có một người có kinh nghiệm và kiến thức về IELTS để chữa bài và chỉ ra các lỗi để bạn khắc phục.
- Tổng hợp các lỗi đó cùng với các ý tưởng hay và kiến thức mới vào 1 cuốn note để ghi nhớ.